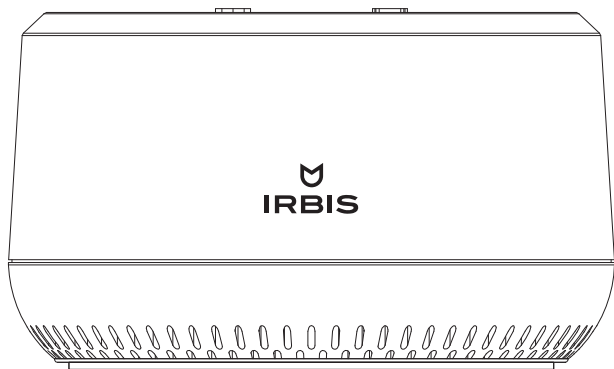


MIRBIS®

Умный домашний помощник
с Алисой внутри

Модель: IRBIS A01



Содержание

Голосовой помощник Алиса	2
Яндекс.Плюс в подарок	3
Включение и настройка	4–5
Кнопки и разъёмы	6–7
Голосовое управление	8–9
Техническая информация	10–12



Алиса

Вы можете делать несколько дел одновременно, даже если заняты руки. Внутри устройства живёт Алиса — голосовой ассистент, созданный в Яндексе. Говорите с ней как с обычным человеком.

Алиса сообщит последние новости, погоду на выходные, поиграет с ребёнком или расскажет ему сказку.



Алиса постоянно развивается: новые навыки будут появляться на устройстве при автоматическом обновлении.

ПЛЮС

Вместе с IRBIS A вы получаете в подарок 6 месяцев подписки Яндекс.Плюс.

Яндекс.Плюс — это:



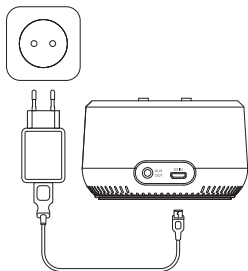
Яндекс.Музыка:
35 000 000 треков
с умными плейлистами
и рекомендациями.



А ещё — скидки и дополнительные возможности на других сервисах Яндекса: Такси, Драйве, Диске, КиноПоиске и маркетплейсе Беру.

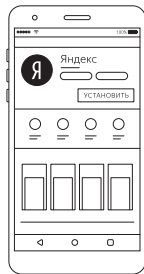
Подробнее: plus.yandex.ru

Включение и настройка



1

Включите колонку
в розетку.




2

Установите приложение
Яндекс на смартфон
или планшет.

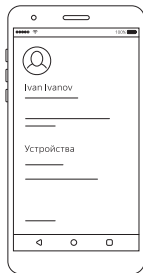


Скачать приложение
можно в App Store
или Google Play.



3

Откройте приложение и войдите в свой аккаунт на Яндексе.



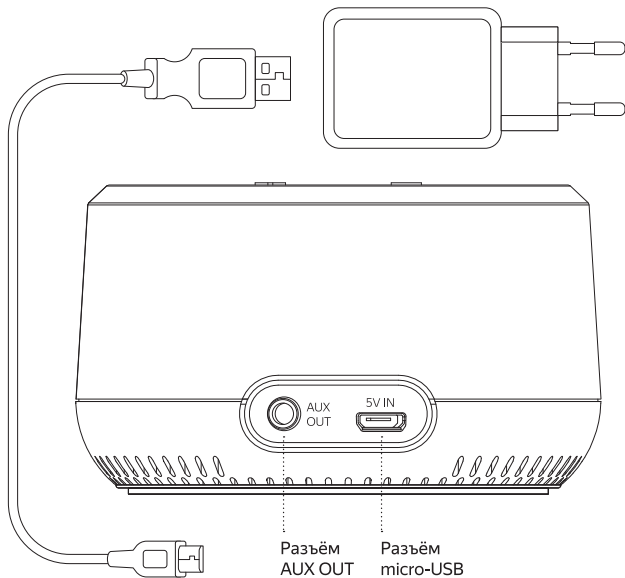
4

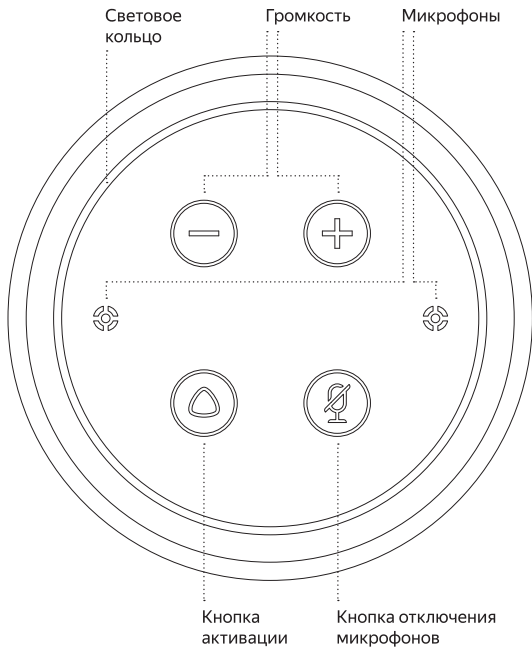
В меню нажмите «Устройства» и выберите пункт IRBIS A.

5

Следуйте инструкциям в приложении, чтобы подключить IRBIS A к интернету.

Кнопки и разъёмы





Голосовое управление

Чтобы начать разговор, просто позовите Алису и попросите о чём-то.

- Алиса, какая погода в выходные?
- Алиса, разбуди меня завтра в 9 утра.
- Алиса, расскажи сказку про Красную Шапочку.
- Алиса, напомни выключить духовку через 45 минут.
- Алиса, давай сыграем в «Верю — не верю».
- Алиса, сколько калорий в горьком шоколаде?
- Алиса, есть ли пробки сейчас?
- Алиса, какие игры ты знаешь?
- Алиса, поставь звук океана.

Вы также можете попросить Алису запустить навык — диалог, который разработали другие пользователи.

Для этого скажите: «Алиса, вызови навык», — и произнесите его название. Чтобы завершить диалог, скажите: «Алиса, хватит».



Все навыки, созданные для Алисы, можно увидеть на сайте dialogs.yandex.ru/store.



Таким значком помечены навыки, которые можно использовать в IRBIS A.

Технические характеристики

IRBIS A

Габариты: 88 × 85 × 52 мм
Оперативная память: 128 МБ
Внутренняя память: 128 МБ

Беспроводная связь

Wi-Fi 802.11a/b/g/n (2,4 ГГц)
Bluetooth 4.2, LE, EDR

Питание

Адаптер: 220–240 В переменного тока, 50 Гц
Устройство: 5 В, 2 А постоянного тока

Динамики и микрофоны

Динамик: 1 шт., 2 Вт
Микрофон: 2 шт.

Информация об изготовителе

Изготовитель

Irbis Hong Kong Limited, 20th Floor,
Wah Hing Commercial Building,
283 Lockhart Road, Wanchai,
Hong Kong.

Ирбис Гонконг Лимитед, 20-й этаж,
Ван Хинг Коммершиал Билдинг,
283 Локхарт Роуд, Ванчай, Гонконг.

Предприятие-изготовитель

JIN BALANCE LIMITED, unit 2209,
22/F, Wu Chung House, 213 Queen's
Road East, Wanchai, Hong Kong.

Джин Бэланс Лимитед, поме-
щение 2209, 22-й этаж, Ву Чанг
Хаус, 213 Квинз Роуд Ист, Ванчай,
Гонконг.

Сведения об авторских правах

Все упомянутые наименования, логотипы и товарные знаки являются зарегистрированными товарными знаками, принадлежащими их владельцам. Название и логотип Bluetooth® являются зарегистрированными товарными знаками корпорации Bluetooth SIG, Inc. Wi-Fi® и логотип Wi-Fi являются товарными знаками Wi-Fi Alliance.

Импортер

ООО «Старттех», 125190, Россия, г. Москва, Ленинградский проспект, д. 80, корп. Д.

Дата изготовления

См. на упаковке.

Изготовлено в Китае.

Меры безопасности

- Не допускайте попадания влаги в колонку, адаптер и кабель USB, не трогайте их мокрыми руками. Не пользуйтесь колонкой в местах с повышенной влажностью (например, в ванной).
- Не оставляйте колонку под прямыми солнечными лучами, рядом с нагревательными приборами или микроволновыми печами.
- Не разбирайте колонку и адаптер. Обслуживание и ремонт устройства должны проводиться только в сервисных центрах.
- При повреждении или неисправности какой-либо части колонки или адаптера немедленно прекратите их использовать, отключите от розетки и обратитесь в сервисный центр.
- Пользуйтесь только совместимыми аксессуарами.
- Храните колонку, адаптер и кабель USB в недоступном для детей месте.

Условия эксплуатации

Колонка и адаптер не предназначены для использования в жилых, коммерческих и производственных зонах с воздействием опасных и вредных производственных факторов. Возможна круглосуточная непрерывная эксплуатация без постоянного присутствия обслуживающего персонала. Сборку и монтаж необходимо проводить в соответствии с инструкциями в этом руководстве.

Устройства рекомендуется использовать и хранить при диапазоне температур от -10°C до $+35^{\circ}\text{C}$. Длительное

хранение допускается только в закрытых помещениях, в заводской упаковке и при относительной влажности, не превышающей 95 %. Срок хранения: 2 года.

Перевозка возможна любыми видами транспорта на любое расстояние. Во время перевозки колонка и адаптер должны находиться в заводской упаковке.

Устройства не являются водонепроницаемыми и полностью пылезащищёнными, также не предусмотрена противударная защита.

Служба поддержки



Горячая линия:
+7 495 984 06 02

Список сервисных центров приведён на сайте irbis-digital.ru.

Утилизация



Колонку, адаптер питания и кабель USB нельзя выбрасывать вместе с обычными бытовыми отходами. По окончании срока службы передайте их в пункт утилизации электроники.

Это руководство предоставляется только в информационных целях,
без каких-либо явных или неявных гарантий.