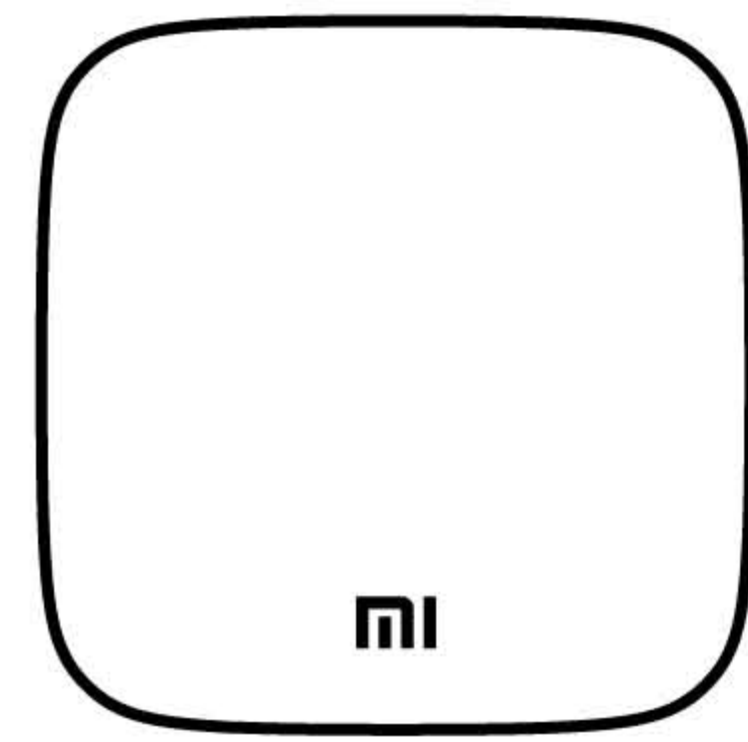
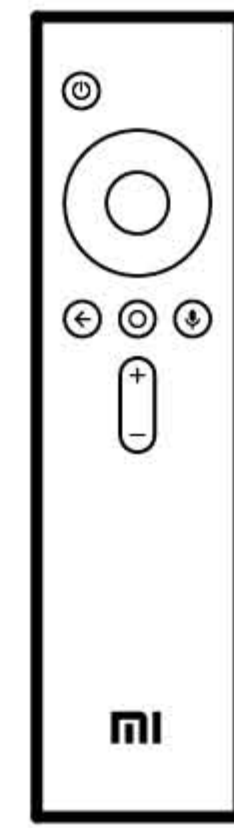


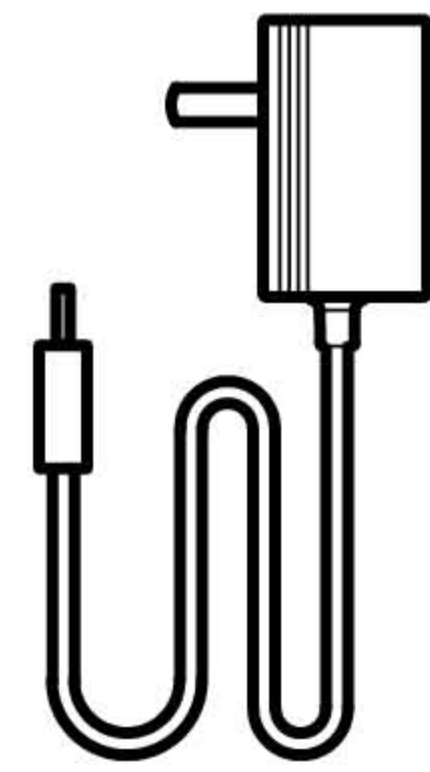
Комплектация



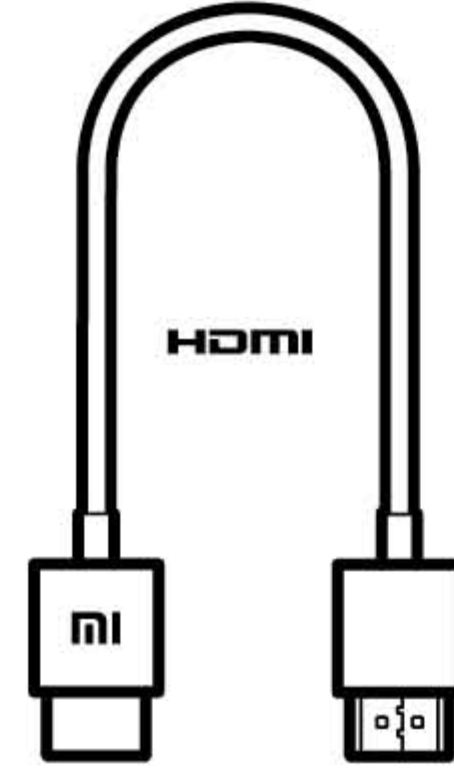
Mi TV Box



Пульт ДУ



Адаптер питания



Кабель HDMI

Установка

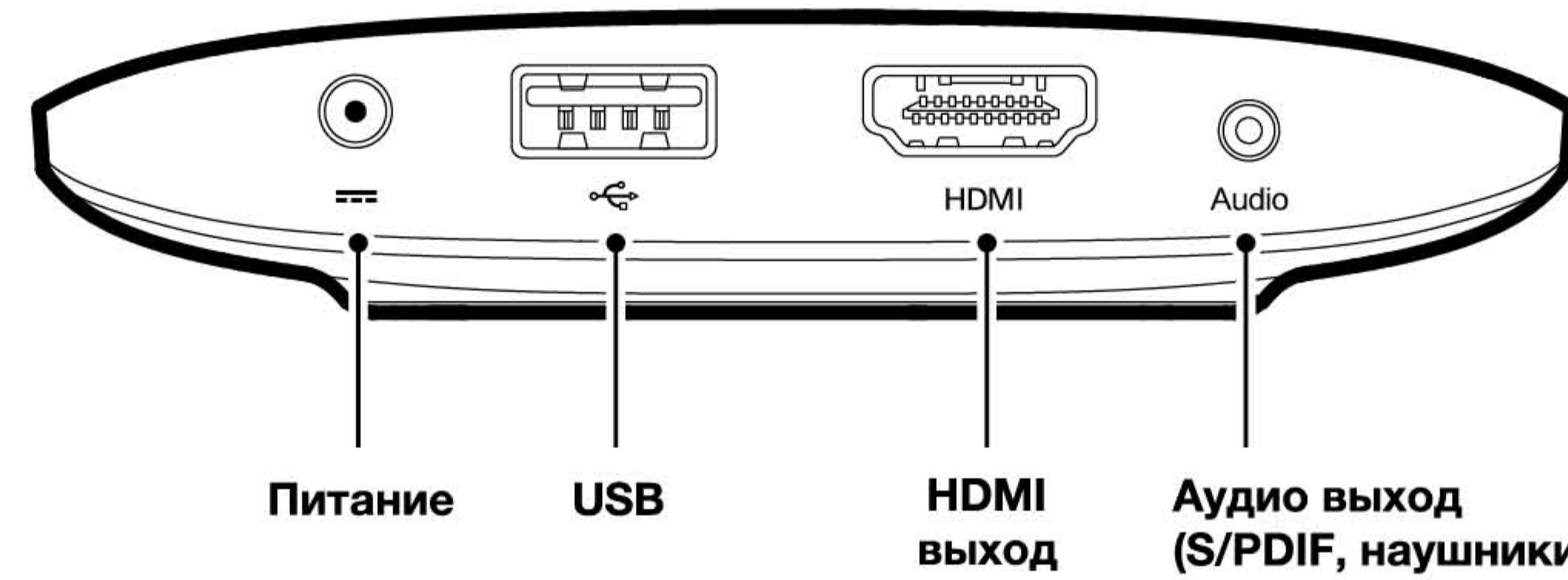
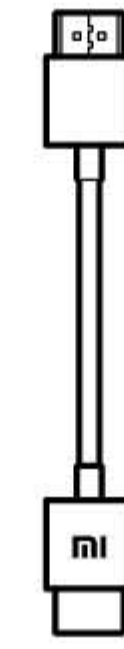
Адаптер питания

100-240 В
50/60 Гц



Кабель HDMI

Подключите кабель
HDMI к телевизору



Характеристики

Процессор: 64-битный 4-ядерный процессор Amlogic S905 Cortex-A53 с частотой 2 ГГц

Накопитель: 4 Гб eMMC5.0

Wi-Fi: 2,4 / 5 ГГц 802.11a/b/g/n/ac

Звук: стерео, пассивный сабвуфер

Питание: от батарей, от USB

Материал корпуса: металл

Количество портов AC: 1

Тип элементов питания: свой собственный

Входы: линейный (разъем mini jack)

Интерфейсы: Bluetooth

Поддержка: NFC есть

Размеры: 155x62x25 мм

Оборудование предназначено для использования в жилых, коммерческих и производственных зонах без воздействия опасных и вредных производственных факторов. Оборудование предназначено для круглосуточной непрерывной эксплуатации без постоянного присутствия персонала.

Перевозка и транспортировка оборудования допускается только в заводской упаковке, любыми видами транспорта, без ограничения расстояния.

В случае обнаружения неисправности оборудования выключите и обесточьте его, затем обратитесь в сервисный центр или к авторизованному дилеру для получения консультации или ремонта устройства.

Условия эксплуатации:

- Температура эксплуатации устройства: 0-35 °С, температура хранения устройства: -20 -45 °С. Не используйте устройство и его аксессуары в условиях экстремально высоких или низких температур.
- Не размещайте устройство вблизи источников тепла, например рядом с микроволновой печью, духовым шкафом или радиатором.
- Использование несовместимого или несертифицированного адаптера питания может привести к возгоранию, взрыву и прочим опасным последствиям.
- При подключении к сети электропитания устройство следует располагать близко к розетке, и к ней должен быть осуществлен беспрепятственный доступ.
- Этот приемник и его упаковка изготовлены из высококачественных материалов и компонентов, таким образом, они могут быть переработаны и еще раз использованы. Цифровой телевизионный приемник должен быть утилизирован отдельно от прочего мусора.
- Данное устройство и аксессуары не предназначены для детей. Дети могут пользоваться устройством только в присутствии взрослых.
- Не выбрасывайте устройство, его комплектующие и аксессуары вместе с обычными бытовыми отходами

Цвета и технические параметры, указанные в Руководстве, могут отличаться от настоящего продукта. Xiaomi обладает правами по внесению любых изменений в Руководство без предварительного публичного объявления. Рисунки, продемонстрированные в инструкции, используются только для ознакомления. Другие логотипы и наименования, указанные здесь, могут быть товарными знаками или торговыми наименованиями соответствующих владельцев.

Xiaomi Mi TV Box - медиаприставка для просмотра потокового видео и использования интернет сервисов

Для получения большей информации посетите:

mi.com/en/mibox

Подписывайтесь на нас в соц. сетях:

mi.com/social

Сервисная поддержка в России:

mixtech.biz

Гарантийный срок: 12 мес.

Срок службы: 12 мес.

Срок годности: не ограничен

Комплектация: Mi TV Box, пульт ДУ, адаптер питания, кабель HDMI, руководство пользователя, гарантийный талон.

Изготовитель: Сяоми Коммьюникэйшн Ко. ЛТД

Адрес: 68 Цинхэ Мидл стрит, Хайдянь Дистрикт, Пекин, Китай. Цзяннин Экономик энд Текноложикал Девелопмент Зоун, Нанкин, КНР, Китай.

Произведено на заводе изготовителя в Китае.

Импортер и организация, приймающая претензии от потребителей: Группа компаний RDC GROUP, ООО «РДК», 123100, г. Москва,

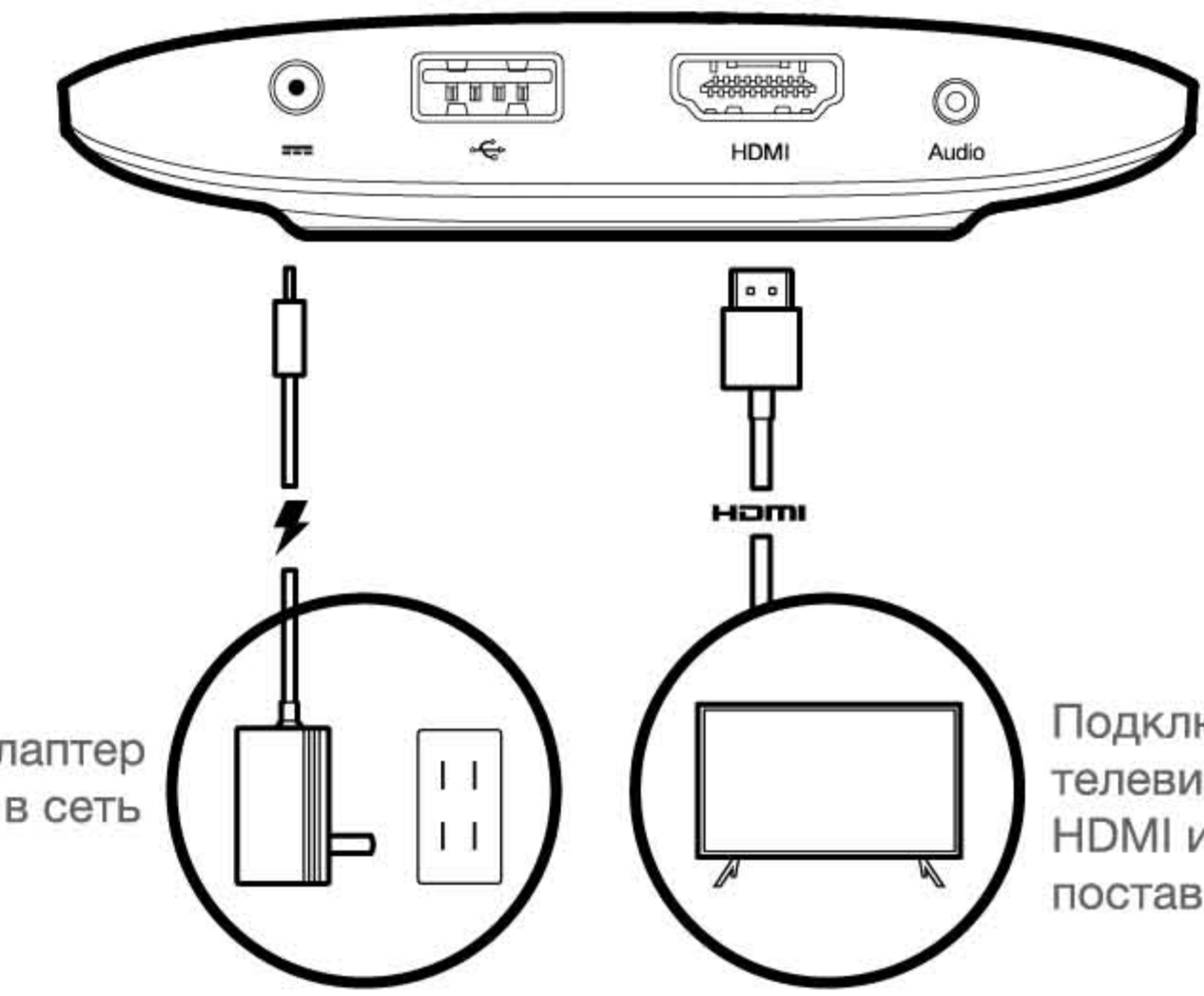
Пресненская набережная, д.12, башня Федерация Запад, этаж 37, офис 10.

Сайт: www.group-rdc.com **E-mail:** info@group-rdc.com

Дата производства указана на упаковке

Подключение

1 Подключение Mi TV Box к телевизору



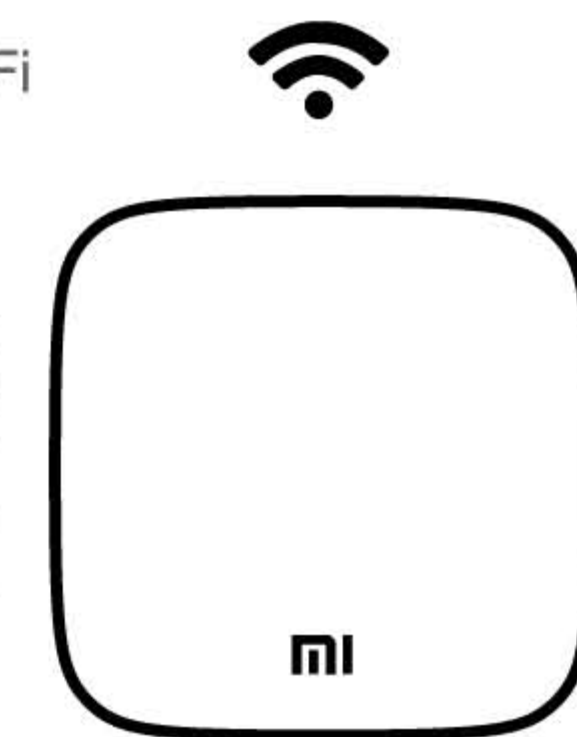
Подключите адаптер питания в сеть

Подключите приставку к телевизору кабелем HDMI из комплекта поставки

2 После подключения питания и кабеля HDMI, приставка автоматически запустится и вы попадете в главное меню.

3 Подключитесь к Wi-Fi

В меню приставки в пункте Wi-Fi выберите необходимую Wi-Fi сеть и выполните подключение к ней.



Mi TV Box

Руководство пользователя