

CENTEK®



РУКОВОДСТВО ПОЛЬЗОВАТЕЛЯ

**МИКСЕР С ЧАШЕЙ
СТ-1106**

МОЩНОСТЬ · КАЧЕСТВО · ДИЗАЙН

СОДЕРЖАНИЕ:

1. Меры безопасности
2. Описание прибора
3. Комплектность
4. Порядок работы
5. Уход за прибором
6. Технические характеристики
7. Защита окружающей среды, утилизация прибора
8. Информация о сертификации, гарантийные обязательства
9. Информация о производителе, импортере

Уважаемый потребитель!

Благодарим Вас за выбор продукции ТМ «Centek» и гарантируем безупречное функционирование данного изделия при соблюдении правил его эксплуатации.

Пожалуйста, перед началом эксплуатации внимательно изучите данную инструкцию, которая содержит важную информацию по правильной и безопасной эксплуатации прибора. Позаботьтесь о сохранности данной инструкции.

Изготовитель не несет ответственности в случаях использования прибора не по прямому назначению и при несоблюдении правил и условий, указанных в настоящей инструкции, а также в случае попыток неквалифицированного ремонта прибора.

Если вы желаете передать прибор для использования другому лицу, пожалуйста, передавайте его вместе с настоящей инструкцией.

Ручной миксер является бытовым прибором и не предназначен для использования в промышленных целях!

1. МЕРЫ БЕЗОПАСНОСТИ

Приобретенный Вами прибор соответствует всем официальным стандартам безопасности, применимым к электроприборам в Российской Федерации.

Во избежание возникновения ситуаций, опасных для жизни и здоровья, а также преждевременного выхода прибора из строя, необходимо строго соблюдать перечисленные ниже условия:

- используйте прибор строго по назначению;
- перед началом эксплуатации проверьте, соответствуют ли технические характеристики, указанные на изделии, параметрам электросети;
- используйте прибор только в бытовых целях;
- не тяните сетевой шнур, если он касается кромок предметов с острыми краями, сдавлен какими-либо предметами или запутался;
- не прокладывайте сетевой шнур и не кладите сам прибор в местах с повышенной влажностью, на горячих поверхностях, вблизи тепловыделяющих приборов или открытого пламени;
- во время работы не касайтесь руками или другими предметами вращающихся насадок!

- используйте прибор только с принадлежностями, входящими в комплект поставки;
- устанавливайте одновременно насадки только одного типа;
- будьте крайне осторожны при работе с горячими жидкостями;
- следите, чтобы длинные волосы и элементы одежды не свисали над работающим прибором;
- не используйте миксер непрерывно более 5 минут.

Не используйте миксер при работе с твердыми продуктами, например, замороженным сливочным маслом. При работе с вязкими продуктами двигатель может перегореть.

Миксер не следует использовать если:

- поврежден сетевой шнур;
- прибор имеет видимые повреждения;
- прибор упал с высоты;
- на прибор попала влага.

Не позволяйте детям играть с прибором! Детям, лицам с пониженным восприятием органов чувств, а также лицам, не обладающим достаточными знаниями, ни в коем случае нельзя использовать бытовой прибор самостоятельно!

Если миксер не используется, следите за тем, чтобы он был выключен!

Не используйте абразивные или вызывающие коррозию вещества для чистки миксера.

Не используйте прибор при температурах ниже 0 °С и выше 35 °С.

Не держите вилку в электросети если:

- прибор работает неправильно (повышенный шум, вибрация и т.п.);
- во время чистки;
- до и после каждого использования.

Не тяните и не переносите прибор за сетевой шнур.

Перед обслуживанием прибора, а также если прибор работает неправильно (повышенный шум, посторонний запах и т.д.), отключите прибор от электросети.

Не отключайте прибор от электросети рывком за сетевой шнур и не вынимайте вилку из розетки электросети влажными руками.

Перед отключением от электросети убедитесь, что переключатель скоростей находится в положении «0». Беритесь рукой за вилку, а не тяните за шнур питания.

При повреждении шнура питания его замену, во избежание опасности, должен производить изготовитель или уполномоченный им сервисный центр, или аналогичный квалифицированный персонал.

Не пытайтесь самостоятельно ремонтировать прибор или производить замену каких-либо деталей. При обнаружении неполадок, обратитесь в ближайший сервисный центр.

ВНИМАНИЕ!

Риск поражения электротоком!

Никогда не погружайте блок с электродвигателем в воду!

ВНИМАНИЕ!

Опасность получения травмы! Никогда не прикасайтесь к вращающимся насадкам голой рукой, смену насадок можно производить только после полной остановки двигателя!

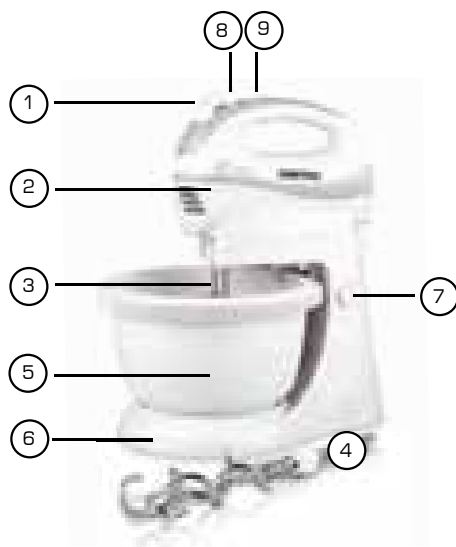
ВНИМАНИЕ!

Опасность пожара! Никогда не допускайте контакт прибора с легковоспламеняющимися жидкостями и горючими материалами!

При повреждении сетевого шнура или какого-либо другого узла устройства немедленно отключите прибор от электрической сети и обратитесь в сервисный центр изготовителя. В случае неквалифицированного вмешательства в устройство прибора или несоблюдения перечисленных в данной инструкции правил эксплуатации прибора – гарантия аннулируется.

2. ОПИСАНИЕ ПРИБОРА

- 1) Кнопка сброса насадок
- 2) Миксер
- 3) Насадки для взбивания
- 4) Насадки для замешивания
- 5) Автоматически вращающаяся чаша
- 6) Подставка
- 7) Кнопка фиксации чаши
- 8) Кнопка переключения скоростей
- 9) Кнопка режима TURBO



Приобретенный Вами прибор может использоваться как ручной миксер, либо при установке на базу как миксер с чашей. Основные характеристики данного миксера:

- 5 скоростей работы;
- режим TURBO;
- засечки для лучшего сцепления;
- автоматическое вращение чаши;
- откидной механизм;
- резиновые нескользящие ножки.

3. КОМПЛЕКТНОСТЬ

- миксер – 1 шт.;
- чаша – 1 шт.;
- подставка для миксера и чаши – 1 шт.;
- насадка для замешивания теста – 2 шт.;
- насадка для взбивания – 2 шт.;
- руководство пользователя – 1 шт.

4. ПОРЯДОК РАБОТЫ

Прежде чем подключить миксер к сети, убедитесь, что у Вас совершенно сухие руки! Перед первым использованием миксера тщательно промойте все насадки.

Вставьте необходимые Вам насадки в соответствующие отверстия миксера, при этом контролируйте, чтобы насадка, оснащенная коронкой с выступом, была вставлена в соответствующее ей отверстие (отмечено на приборе значком изображающим коронку с выступом).

Подключите прибор к электросети. При помощи переключателя (7) или кнопки режима TURBO (8) Вы можете выбрать необходимую скорость.

СКОРОСТЬ	ОПИСАНИЕ
1	Это хорошая начальная скорость для сыпучих и сухих продуктов, таких как мука, масло и вареный картофель
2	Лучшая скорость для начала взбивания жидких ингредиентов, для приготовления заправок для салатов
3	Для смешивания ингредиентов для тортов и бездрожжевого хлеба
4	Для взбивания крема из масла и сахара, для приготовления сладостей, десертов и т.п., не подвергающихся термальной обработке
5	Для взбивания яиц, вареной глазури, картофеля, крема и т.п.
EJECT	Для отсоединения насадок от миксера
TURBO	Режим TURBO используется для резкого кратковременного ускорения. Нельзя использовать дольше 2 минут без остановки

ВНИМАНИЕ!

Прибор не предназначен для длительного использования! Максимальное время непрерывной работы 5 минут, после чего необходим перерыв в работе в течение нескольких минут. После этого можно продолжить использования прибора.

5. УХОД ЗА ПРИБОРОМ

Перед обслуживанием прибора отключите его от электросети.

Промойте насадки в проточной воде или в посудомоечной машине и высушите их. Моторный блок протрите влажной тканью. Затем вытрите его насухо.

6. ТЕХНИЧЕСКИЕ ХАРАКТЕРИСТИКИ

- напряжение питания: 220–240 В ~ 50 Гц;
- максимальная мощность: 320 Вт;
- объем чаши: 3,5 л;
- длина сетевого шнура: 1,2 м.



7. ЗАЩИТА ОКРУЖАЮЩЕЙ СРЕДЫ, УТИЛИЗАЦИЯ ПРИБОРА

ЗАЩИТА ОКРУЖАЮЩЕЙ СРЕДЫ

Упаковка, сам прибор сделаны из материалов, которые могут быть использованы повторно.

По возможности, при утилизации выбрасывайте их в контейнер, предназначенный для повторно используемых материалов.

УТИЛИЗАЦИЯ ПРИБОРА

Прибор по окончании срока службы может быть утилизирован отдельно от обычного бытового мусора. Его можно сдать в специальный пункт приема электронных приборов и электроприборов на переработку.

Материалы перерабатываются в соответствии с их классификацией. Сдав этот прибор по окончании его срока службы на переработку, Вы внесете большой вклад в защиту окружающей среды. Список пунктов приема электронных приборов и электроприборов на переработку Вы можете получить в муниципальных органах государственной власти.

8. ИНФОРМАЦИЯ О СЕРТИФИКАЦИИ, ГАРАНТИЙНЫЕ ОБЯЗАТЕЛЬСТВА

Товар сертифицирован в соответствии с законом «О защите прав потребителей». Этот прибор соответствует всем официальным национальным стандартам безопасности, применимым к электроприборам в Российской Федерации.

Установленный производителем в порядке п. 2 ст. 5 Федерального закона РФ «О защите прав потребителей» срок службы для данного изделия составляет 3 года с даты производства при условии, что изделие используется в строгом соответствии с настоящей инструкцией по эксплуатации и применимыми техническими стандартами. Дата производства изделия указана в серийном номере (2 и 3 знаки – год, 4 и 5 знаки – месяц производства). По окончании срока службы обратитесь в ближайший авторизованный сервисный центр для получения рекомендаций по дальнейшей эксплуатации прибора. Гарантийное и послегарантийное обслуживание осуществляется генеральным сервисным центром ООО «Ларина-Сервис», г. Краснодар. Тел.: 8 (861) 2–600–900.

О наличии сервисного центра в Вашем городе Вы можете узнать по указанному телефону или на сайте www.centek.ru. Продукция имеет сертификат соответствия: № TC RU C–CN.АЛ16.В.27830 от 21.08.2017 г.



Продукция сертифицирована и соответствует всем требуемым европейским и российским стандартам

9. ИНФОРМАЦИЯ О ПРОИЗВОДИТЕЛЕ, ИМПОРТЕРЕ

Импортер на территорию РФ: ИП Асрумян К.Ш.

Адрес: Россия, 350912, г. Краснодар, пгт. Пашковский, ул. Атамана Лысенко, 23.
Тел.: 8 (861) 2–600–900.

Гарантийный талон № _____

Талон действителен при наличии всех штампов и отметок

Внимание! Пожалуйста, потребуйте от продавца полностью заполнить гарантийный талон и отрывные талоны.

Заполняется фирмой-продавцом

Изделие	
Модель	
Серийный номер	
Дата продажи	
Фирма-продавец	

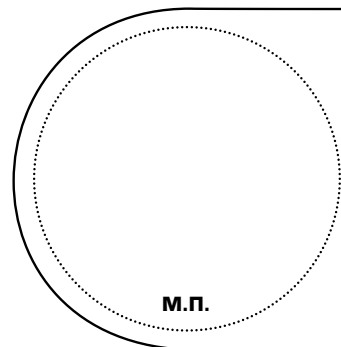
Юридический адрес фирмы-продавца

ФИО и телефон покупателя

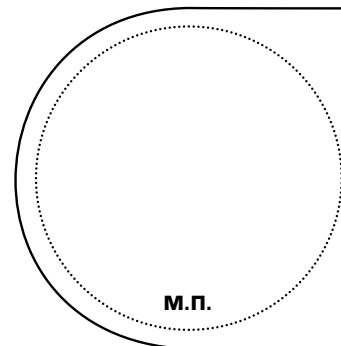
Подпись продавца

Печать продающей организации

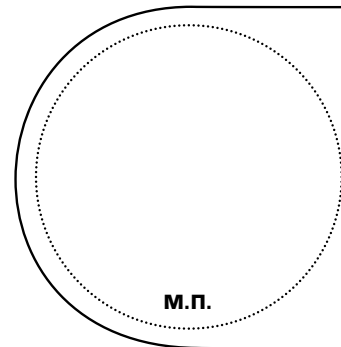
Данные отрывные купоны заполняются представителем фирмы-продавца



КУПОН №3	
ИЗДЕЛИЕ	
МОДЕЛЬ	
СЕРИЙНЫЙ НОМЕР №	
ДАТА ПРОДАЖИ	
ФИРМА-ПРОДАВЕЦ	



КУПОН №2	
ИЗДЕЛИЕ	
МОДЕЛЬ	
СЕРИЙНЫЙ НОМЕР №	
ДАТА ПРОДАЖИ	
ФИРМА-ПРОДАВЕЦ	



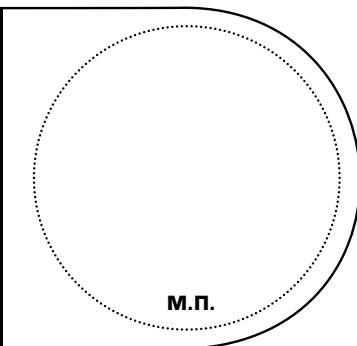
КУПОН №1	
ИЗДЕЛИЕ	
МОДЕЛЬ	
СЕРИЙНЫЙ НОМЕР №	
ДАТА ПРОДАЖИ	
ФИРМА-ПРОДАВЕЦ	

CENTEK®

Данные отрывные купоны заполняются представителем сервисного центра, проводящего ремонт изделия. После проведения ремонта данный гарантийный талон (за исключением заполненного отрывного купона) должен быть возвращен Владельцу.

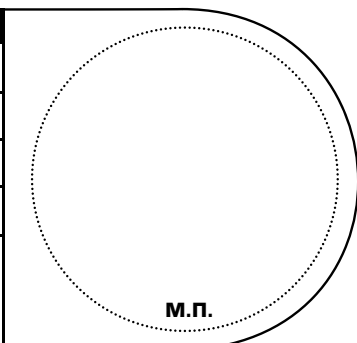
КУПОН №3

МОДЕЛЬ	
СЕРИЙНЫЙ НОМЕР №	
ДАТА ПОСТУПЛЕНИЯ В РЕМОНТ	
ДАТА ВЫДАЧИ	
ВИД РЕМОНТА	



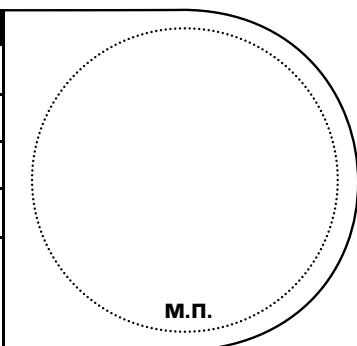
КУПОН №2

МОДЕЛЬ	
СЕРИЙНЫЙ НОМЕР №	
ДАТА ПОСТУПЛЕНИЯ В РЕМОНТ	
ДАТА ВЫДАЧИ	
ВИД РЕМОНТА	



КУПОН №1

МОДЕЛЬ	
СЕРИЙНЫЙ НОМЕР №	
ДАТА ПОСТУПЛЕНИЯ В РЕМОНТ	
ДАТА ВЫДАЧИ	
ВИД РЕМОНТА	



УВАЖАЕМЫЙ ПОТРЕБИТЕЛЬ!

Благодарим Вас за выбор техники ТМ «Centek» и гарантируем высокое качество работы приобретенного Вами прибора при соблюдении правил его эксплуатации.

Срок гарантии на все приборы 12 месяцев со дня покупки. Данным гарантийным талоном производитель подтверждает исправность данного прибора и берет на себя обязательство по бесплатному устранению всех неисправностей, возникших по вине производителя.

Гарантийный ремонт может быть произведен в авторизованном сервисном центре изготовителя ООО «Парина-Сервис», находящемся по адресу: г. Краснодар, ул. Демуса, 14. Тел.: 8 (861) 2-600-900.

УСЛОВИЯ ГАРАНТИЙНОГО ОБСЛУЖИВАНИЯ:

1. Гарантия действует при соблюдении следующих условий оформления:

- правильное и четкое заполнение оригинального гарантийного талона изготовителя с указанием наименования модели, ее серийного номера, даты продажи, при наличии печати фирмы-продавца и подписи представителя фирмы-продавца в гарантийном талоне, печатей на каждом отрывном купоне, подписи покупателя.

Производитель оставляет за собой право на отказ в гарантийном обслуживании в случае непредоставления вышеуказанных документов, или если информация в них будет неполной, неразборчивой, противоречивой.

2. Гарантия действует при соблюдении следующих условий эксплуатации:

- использование прибора в строгом соответствии с инструкцией по эксплуатации;
 - соблюдение правил и требований безопасности.
3. Гарантия не включает в себя периодическое обслуживание, чистку, установку, настройку прибора на дому у владельца.
4. Случаи, на которые гарантия не распространяется:
- механические повреждения;
 - естественный износ прибора;
 - несоблюдение условий эксплуатации или ошибочные действия владельца;
 - неправильная установка, транспортировка;
 - стихийные бедствия (молния, пожар, наводнение и т. п.), а также другие причины, находящиеся вне контроля продавца и изготовителя;
 - попадание внутрь прибора посторонних предметов, жидкостей, насекомых;
 - ремонт или внесение конструктивных изменений неуполномоченными лицами;
 - использование прибора в профессиональных целях (нагрузка превышает уровень бытового применения), подключение прибора к питающим телекоммуникационным и кабельным сетям, не соответствующим Государственным Техническим Стандартам;
 - выход из строя перечисленных ниже принадлежностей изделия, если их замена предусмотрена конструкцией и не связана с разборкой изделия:

а) пульты дистанционного управления, аккумуляторные батареи, элементы питания (батарейки), внешние блоки питания и зарядные устройства.

б) расходные материалы и аксессуары (упаковка, чехлы, ремни, сумки, сетки,

WWW.CENTEK.RU

МОЩНОСТЬ · КАЧЕСТВО · ДИЗАЙН